

Inhaltsverzeichnis

1 Verwaltung	1
1.1 Wiki Seiten	1
1.1.1 Anlegen von Wiki Seiten	1
1.1.2 Wiki Seiten verschieben	2

Verwaltung

Wiki Seiten

Wiki Seiten haben einen Grundaufbau der wie folgt aussieht:

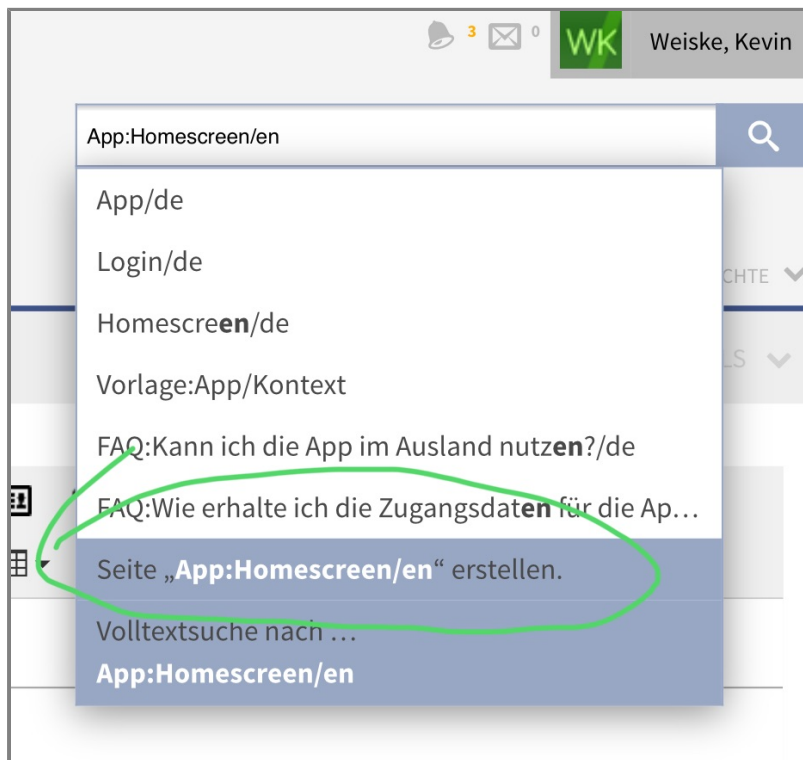
Syntax: NAMENSRAUM:UNTERSEITE/SPRACHE

Beispiel: App:Homescreen/de

Bitte immer den gleiche Syntax verwenden. Die Sprache ist immer als letzte hinzuzufügen. Dies ist entscheidend für die Links und die Übersetzbarkeit.

Anlegen von Wiki Seiten

Seiten können am einfachsten über die Suche angelegt werden:



Wir empfehlen immer Seitenvorlagen zu nutzen, da diese wichtige Grundformatierungen enthalten.

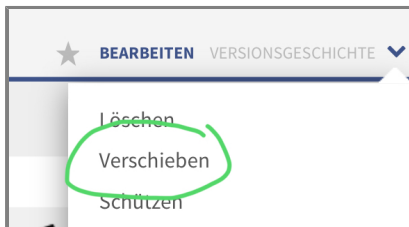
App



Weitere Informationen finden Sie im

Wiki Seiten verschieben

Öffnen Sie die zu verschiebende Seite und klicken sie auf den Pfeil im oberen rechten Bereich und wählen Sie verschieben



Hier müssen Sie den Namensraum angeben (z.Bsp: App, Activity ...) und einen Namen angeben (Bitte vergessen Sie die Sprachendung nicht)


Bitte wählen sich nicht Weiterleitung erstellen

Seite verschieben

Neuer Titel:

FAQ ▼

Grund:

Weiterleitung erstellen 

Unterseiten verschieben (bis zu 100)

Quell- und Zielseite beobachten